



KSIĘGA ZNAKU - RSS WNS UŚ W KATOWICACH



#SamorządBlżejStudentów

01

Koncept





#SamorządBlżejStudentów

Nawiązanie do człowieka witruwiańskiego to połączenie nowoczesności z tradycją i historią. Jest to odniesienie do aktualnego loga wydziału, ale również dodanie własnej wizji i wyjątkowości, co wyróżnia Samorząd wydziałowy od samego wydziału. Usunięcie koła jest symbolicznym zerwaniem z koncepcją Leonarda Da Vinci. Ma ono oznaczać, odejście od idealnych proporcji człowieka tylko pod względem fizyczności.

Sylwetka mężczyzny i kobiety łączy się w pasie i dzieli postać na pół, co oznacza wspólnotę studencką oraz równość obu płci.

02

Kolory Przewodnie



HEX/HTML
8246AF

Pantone:
2587 C



"Living Coral"
HEX/HTML
FA7268

Pantone:
16-1546 TPX

03

Kolory



Buty:
HEX/HTML
8246AF




Karnacja:
HEX/HTML:
#ffcb99



Włosy - kobieta:
HEX/HTML
#dbba77




Włosy - mężczyzna:
HEX/HTML
#593e20



04

Znak podstawowy




#SamorządBlżejStudentów

Znakiem podstawowym jest logo z hasłem "#SamorządBlżejStudentów". Podpis ten ma stać się wizytówką Samorządu tak samo rozpoznawalną jak logo.

Hasło może być napisane tylko czcionką "Yellowtail".

05

Znak podstawowy - wersja bez motto



W przypadkach gdy motto „#SamorządBlżejStudentów” jest nieczytelne i uderza to w estetykę znaku dopuszczalne jest użycie loga bez hasła przewodniego.

RSS WNS UŚ

#SamorządBlżejStudentów


06

Znak pisany

W sytuacjach wyjątkowych, gdy logo w każdym możliwym sposobie użycia jest nieczytelne lub nieestetyczne można użyć znaku pisanego, który zawiera nazwę samorządu oraz jego motto.

Nazwa samorządu może być zapisana tylko czcionką "League Spartan", a motto czcionką "Yellowtail". Różnica między nazwą a mottem, może wynosić tylko 5 wielkości czcionki.

07




**Samorząd Studencki
WNS UŚ**

#SamorządBlizejStudentów

Znaki i bannery uzupełniające

Inne przykłady grafik dopuszczalnych do
użytku




**Samorząd Studencki
WNS UŚ**

#SamorządBlizejStudentów



**Samorząd Studencki
WNS UŚ**

#SamorządBlizejStudentów




#SamorządBlizejStudentów


08

Wersja achromatyczna

Przy drukach lub dokumentach mailowych wysyłanych w stylu monochromatycznym można korzystać tylko z achromatycznej wersji znaku




#SamorządBlżejStudentów




09

Gdzie umieszczać znak?




#SamorządBlżejStudentów

Znak umieszczamy tylko w lewym dolnym rogu fotografii lub wyśrodkowany, również w dolnym rogu grafiki. W wyjątkowych przypadkach logo można umiejscowić w centralnym miejscu, także wyśrodkowane



#SamorządBlżejStudentów



#SamorządBlżejStudentów



Projektant Księgi Znak:

Szymon Grzybczyk

Projektant logo oraz wykonawca:

Dominik Serafin